中诚信国际
CCXI

2026

中诚信国际信用评级有限责任公司 | CCXI-20262395M-01

CHINA CHENGXIN INTERNATIONAL CREDIT RATING CO.,LTD.

AAA/

“

” “ ”

12~18

“ ” “ ”

	2023	2024	2025

	2023	2024	2025

[1] 2023 2024 2025
2023 2024 2024 2025 2025
2025 [2] 2025 7 8

22 --

2025 1 1 2024
[3]
[4] --

广州越秀资本控股集团股份有限公司评级模型打分(C210100_2024_02_2026_1)

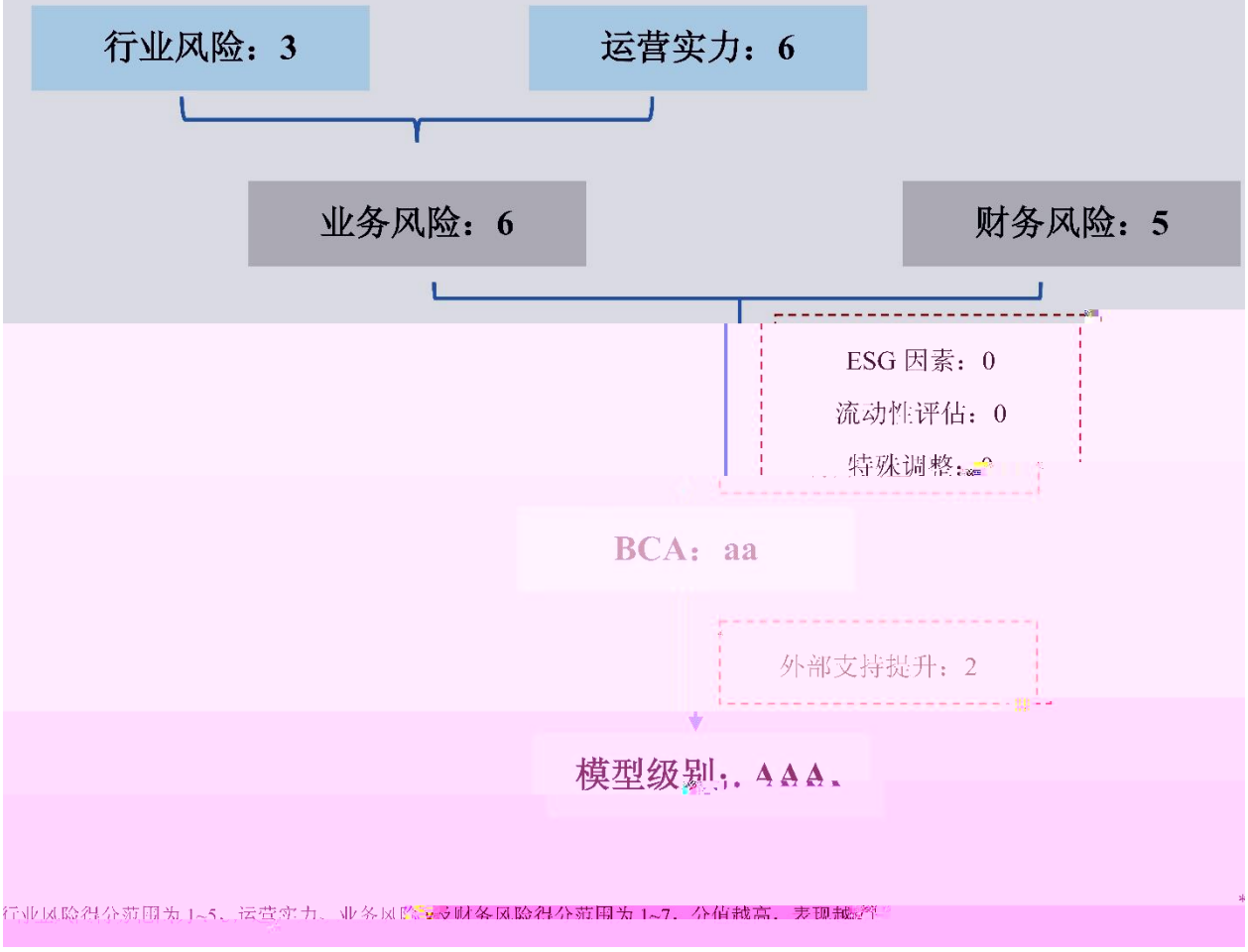

行业风险得分范围为 1~5，运营实力、业务风险及财务风险得分范围为 1~7，分值越高，表现越差。

“ ”

C210100_2024_02

2025

2026

+ **3+1**

3 %

2023	2024	2025

4 %

	2023		2024		2025	
	21.90	3.70	25.88	4.91	87.43	16.48
	570.03	96.30	501.49	95.09	443.08	83.52
	591.93	**100.00**	**527.37**	**100.00**	**530.51**	**100.00**

5 %

	2023	2024

	0.00	0.00	1.85	0.34	1.31	0.24
	2.15	0.36	0.62	0.12	2.06	0.38
	0.00	0.00	0.00	0.00	0.00	0.00
	603.05	**100.00**	**536.99**	**100.00**	**540.00**	**100.00**
	2.15		**2.47**		**3.37**	
	0.36		**0.46**		**0.62**	
	424.61		**322.68**		**254.28**	

H @îÌÑ£# îÊÍ šà ìTYR ˆ Y+Q à€[1V¨A'ï ƒ Õ(@

ì †•YR„ .¿' o I2ATB ° C1À°B ¼

ì“ ”•„`¿ÆSÙYPYÀÛµX S (O†ru€õìÍ-r›p ì. 0 … q+X Í° †•YR„ .´ @ 390†ö p ì@ 0 … q+X 0.

7

	2023	2024	2025
	123.15	313.77	225.80
	38.90	131.86	130.74
	2,709.46	3,023.23	3,249.03
	540.60	672.46	803.20
	137.37	16.59	502.14
	38.25	13.25	248.72
	52.93	30.96	96.08
	349.95	380.92	477.00

8

	2023	2024	2025
	6.96	4.45	14.45
	216.2	220.65	235.10
	5.24	0.70	6.68
	120.38	121.08	127.76
	15.19	3.10	17.67
	79.89	82.99	100.66

“ ”

“ ”

“ ”

“ ”

“ ”

9

	2023	2024	2025
	418.62	499.64	521.68

“ ”

“ ”

2025

10

	2023	2024	2025
	147.93	**75.32**	**78.43**
	11.81	32.56	47.82
	47.87	37.79	27.20
	6.53	4.51	3.06
	81.72	0.46	0.36
	(127.08)	**(57.05)**	**(58.65)**
	(2.43)	(14.73)	(22.52)
	(43.92)	(41.68)	(35.74)
	(0.16)	(0.10)	(0.10)
	(80.57)	(0.55)	(0.30)
	28.41	37.34	44.70
	1.72	(17.63)	(7.16)
	55.37	**39.21**	**55.19**
	(12.21)	(11.85)	(12.91)
	(2.36)	(3.73)	(16.49)
	(0.00)	(0.08)	(0.27)

	40.47	**23.04**	**25.15**
	(0.02)	8.76	28.15
	40.45	**31.81**	**53.29**
	33.20	**27.34**	**45.69**
	0.80	(0.01)	(1.12)
	33.99	**27.33**	**44.57**
(%)	1.84	1.34	2.11
(%)	8.23	6.25	9.53
(%)	7.16	5.98	7.29
(%)	22.06	30.22	23.38

11 (%)

	2023	2024	2025
	22.20	20.89	23.45
	154.70	144.75	145.59

12

	2023	2024	2025
EBITDA	22.72	20.38	21.58
EBITDA (X)	2.68	2.48	3.26
/EBITDA(X)	12.06	12.66	11.58
	(26.40)	8.29	11.14
	37.00	24.92	18.05
(X)	(2.28)	3.74	3.44
/ (%)	83.86	73.51	71.88

2

13

	2024	2025	2026
(%)	5.98	7.29	7.36~8.14
X	3.74	3.44	3.65~4.04

2025

14 %

	2023	2024	2025
	77.80	79.11	76.55
	541.50	564.40	598.49
	779.15	948.52	930.15
	1,320.65	1,512.92	1,528.64
/	41.00	37.31	39.15
	2023	2024	2025
	57.63	53.20	52.20
	98.78	88.67	124.74

2

	175.23	169.32	125.10

2025


100.00%（含间接）
广州越秀资本控股集团股份有限公司
中信证券股份有限公司
广期商贸服务（广州）有限公司
广州越秀创业投资基金管理有限公司
广州越秀资本投资管理有限公司
广州越秀新能源

2026 3

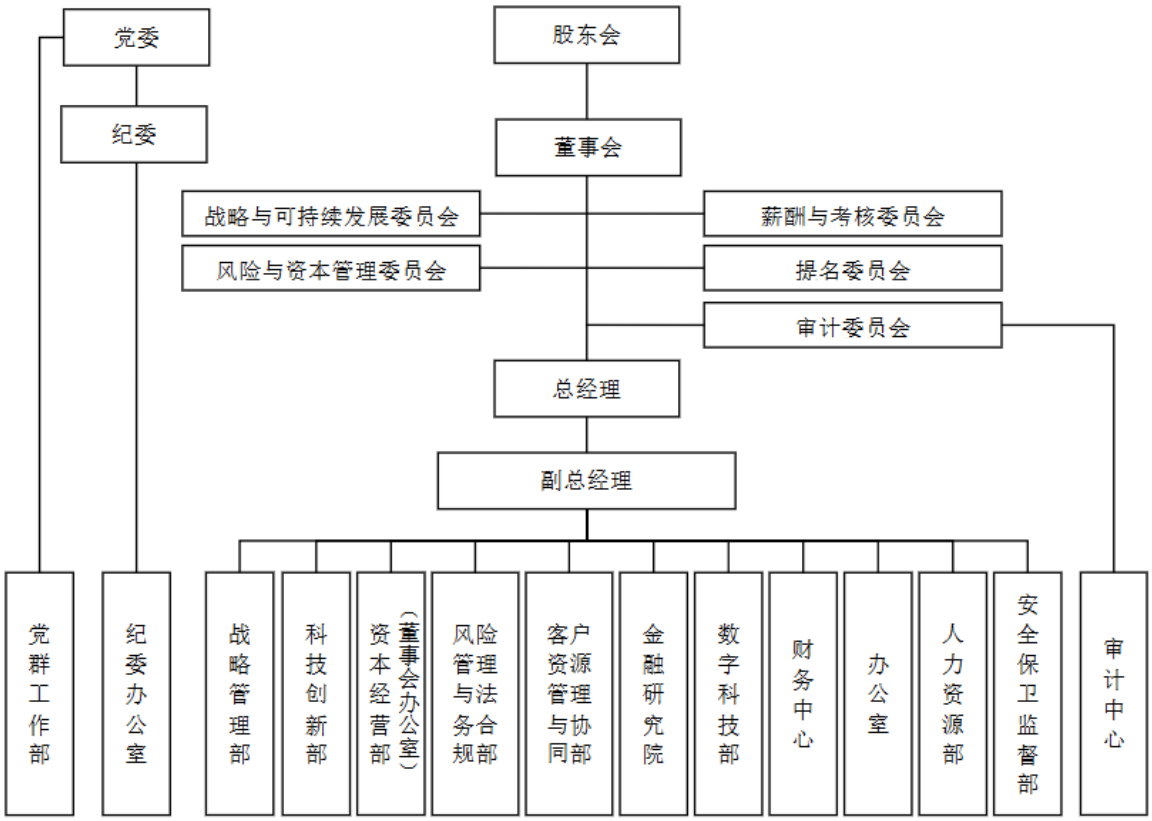
党委
纪委
股东会
董事会
战略与可持续发展委员会
风险与资本管理委员会
薪酬与考核委员会
提名委员会
审计委员会
总经理
副总经理
党群工作部
纪委办公室
战略管理部
科技创新部
资本经营部（董事会办公室）
风险管理与法合规部
客户资源管理与协同部
金融研究院
数字科技部
财务中心
办公室
人力资源部
安全保卫监督部
审计中心

	2023	2024	2025
	1,871.70	2,198.12	2,131.98
	1,456.24	1,739.03	1,632.09
	415.46	459.09	499.89
	147.93	75.32	78.43
	(127.08)	(57.05)	(58.65)
	33.20	27.34	45.69
	33.99	27.33	44.57

	2023	2024	2025
(%)			
(%)			
(%)			

(%)

”

BCA

“ ”“ ”

“ ” “ ”

AAA
AA
A
BBB
BB
B
CCC
CC
C

“ ”“ ”

“ ”

AAA
AA
A
BBB
BB
B
CCC
CC
C

“ ” “ ”

A-1 !

2 SOHO5

100010
+86 10 6642 8877
+86 10 6642 6100
www.ccxi.com.cn

Address: Building 5, Galaxy SOHO, No.2 Nanzhugan Lane, Chaoyangmennei Avenue, Dongcheng District, Beijing

Postal Code 100010
Tel: +86 10 6642 8877
Fax: +86 10 6642 6100
Web: www.ccxi.com.cn